



## Das Champions-System

1. Firmenportrait 
2. OP-Tray & Werkzeuge 
3. Champions (R)Evolution Chirurgie 
4. Champions (R)Evolution Prothetik 
5. Champions Vierkant 
6. Champions Kugelkopf 
7. PATENT Zirkonimplantat 
8. Smart Grinder 
9. PlasmaSafe 
10. Champions Smile Aligner 



## So erreichen Sie uns

Montag, Dienstag, Donnerstag:  
7:30 bis 18:00 Uhr  
Mittwoch:  
7:30 bis 16:00 Uhr  
Freitag: 7:30 bis 14:00 Uhr

TELEFON:  
+49 (0)6734 91 40 80

FAX:  
+49 (0)6734 10 53

E-MAIL:  
[info@champions-implants.com](mailto:info@champions-implants.com)

ONLINE-SHOP:  
[shop.championsimplants.com](http://shop.championsimplants.com)

MOBIL CEO ARMIN NEDJAT  
+ 49 (0) 151 15 25 36 92

**Das Champions-Team**  
(Mitarbeiterclip, QR-Code scannen)



# INHALT

Champions Smile Aligner | Seite 4

Aligner Stripping Tools | Seite 8

Anleitungen | Seite 10

Die in diesem Katalog genannten Produkte und Bezeichnungen sind zum Teil marken-, patent- und urheberrechtlich geschützt. Aus dem Fehlen eines besonderen Hinweises bzw. des Zeichens „®“ oder „TM“ darf nicht geschlossen werden, dass kein rechtlicher Schutz besteht.

Champions®, Champions (R)Evolution®, LOC®, MIMI® und Win!® sind eingetragene Warenzeichen von Dr. Armin Nedjat; MAGICPEN® von der Champions-Implants GmbH; Cleanser® von KometaBio; Docklocs® der Medealis GmbH, LOCATOR® von Zest Dental Solutions; CEREC® der Sirona Dental GmbH; FiBER FORCE® von Bio Composants Médicaux; MEDENTIKA der Straumann GmbH, PlasmaSafe® der Infini-TI Biomedical GmbH, PATENT™ der Zircon Medical Management AG.

Angaben zum Hersteller gemäß MDD/MDR sind auf dem Produktetikett angegeben.



# Champions Smile Aligner





## „Unbeschwert Lachen – mit geraden Zähnen“

Schmerzfrei zu  
überschaubaren Kosten

# Champions Smile Aligner

Einfach, schmerzfrei und preiswert für Ihre Patienten –  
effektiv und finanziell ansprechend für Ihre Praxis.

Während für eine klassische KFO-Therapie umfangreiche Kenntnisse erforderlich sind, entfällt dies bei der CHAMPIONS SMILE-Therapie, denn ich überwache die Behandlung aus dem Hintergrund und stehe Ihnen bei Fragen jederzeit zur Verfügung.

So kann auch eine allgemein tätige Zahnarztpraxis in das lukrative Geschäft „Alignertherapie“ einsteigen.

Ihre Aufgabe als Zahnarzt besteht vor allem darin, an uns im Vorfeld acht Fotos und ein OPG mit Angabe des Geschlechtes und des Alters Ihres Patienten zu übersenden – und Ihre Patienten zu ermutigen, die Therapie durchzuhalten.

*Herzliche Grüße*

*Dr. Ulrike Henning, M.Sc. KFO*





**Full 1 Kiefer**

Oberkiefer *oder* Unterkiefer. Unlimitierte Anzahl an Korrekturschienen

**REF CS002**



**Full 2 Kiefer**

Oberkiefer *und* Unterkiefer. Unlimitierte Anzahl an Korrekturschienen

**REF CS001**



### **Light 2 Kiefer**

Oberkiefer *und* Unterkiefer. Anzahl der Korrekturschienen auf 18 Stück je Kiefer limitiert.

**REF CS003**






### **Retainer-Schiene**

Schiene/Schienen für die Nachbehandlung

**REF CS005**

# Aligner Stripping Tools

Die approximale Schmelzreduktion (ASR), das Strippen, ist in vielen Fällen vor einer Aligner-Therapie erforderlich, um z. B. Engstände zu beseitigen. Das von Dr. Echarri entwickelte Stripping Tool-Set für eine exakte Abtragung des Schmelzes ist ideal dafür.

ECHARRI		REF
	<p>PST Set inklusive Halter</p> <p>Kleiner Alu-Koffer mit 5 doppelseitig diamantierten Stripping Tools für eine sehr glatte Schmelzoberfläche</p> <p>Dieses Set enthält:</p> <ul style="list-style-type: none"> <li>1 x Stripping Tool 90 µm (grün)</li> <li>1 x Stripping Tool 60 µm (grau)</li> <li>1 x Stripping Tool 40 µm (rot)</li> <li>1 x Stripping Tool 25 µm (weiß)</li> <li>1 x Stripping Tool 15 µm (gelb)</li> <li>1 x Messlehre</li> <li>1 x Edelstahlhalter</li> <li>1 x Alukoffer</li> </ul> <p>Autoklavierbar</p>	CS010
	<p>PST Set</p> <p>Dieses Set enthält:</p> <ul style="list-style-type: none"> <li>1 x Stripping Tool 90 µm (grün)</li> <li>1 x Stripping Tool 60 µm (grau)</li> <li>1 x Stripping Tool 40 µm (rot)</li> <li>1 x Stripping Tool 25 µm (weiß)</li> <li>1 x Stripping Tool 15 µm (gelb)</li> <li>1 x Messlehre</li> <li>1 x Alukoffer</li> </ul> <p>Autoklavierbar</p>	CS011
	<p>Edelsthalter</p> <p>Mit gerader und abgewinkelter Halterung zur sicheren Anwendung der Stripping-Tools.</p> <p>Sterilisierbar</p>	CS012





# Anleitungen


Hier finden Sie filmische Anleitungen bezüglich der CHAMPIONS Smile Aligner als QR-Code zum scannen per Mobiltelefon sowie als Link.



## **Aligner-Therapie**

Überblick über eine Therapie mit Alignern.


<https://vimeo.com/387682817>



## **Stripping der Zähne**

Beispiel eines Strippings der Zähne.

<https://vimeo.com/389257138/3fdb378735>



## **Was macht CHAMPIONS Smile Aligner so besonders?**

Vorstellung von CHAMPIONS Smile Aligner.

<https://vimeo.com/539161423>

# Notizen

Welcome  
to the  
future



CHAMPIONS-IMPLANTS GmbH  
Im Baumfeld 30 | Champions Platz 1 | D-55237 Flonheim  
fon +49 (0)6734 91 40 80 | fax +49 (0)6734 10 53  
info@champions-implants.com  
champions-implants.com