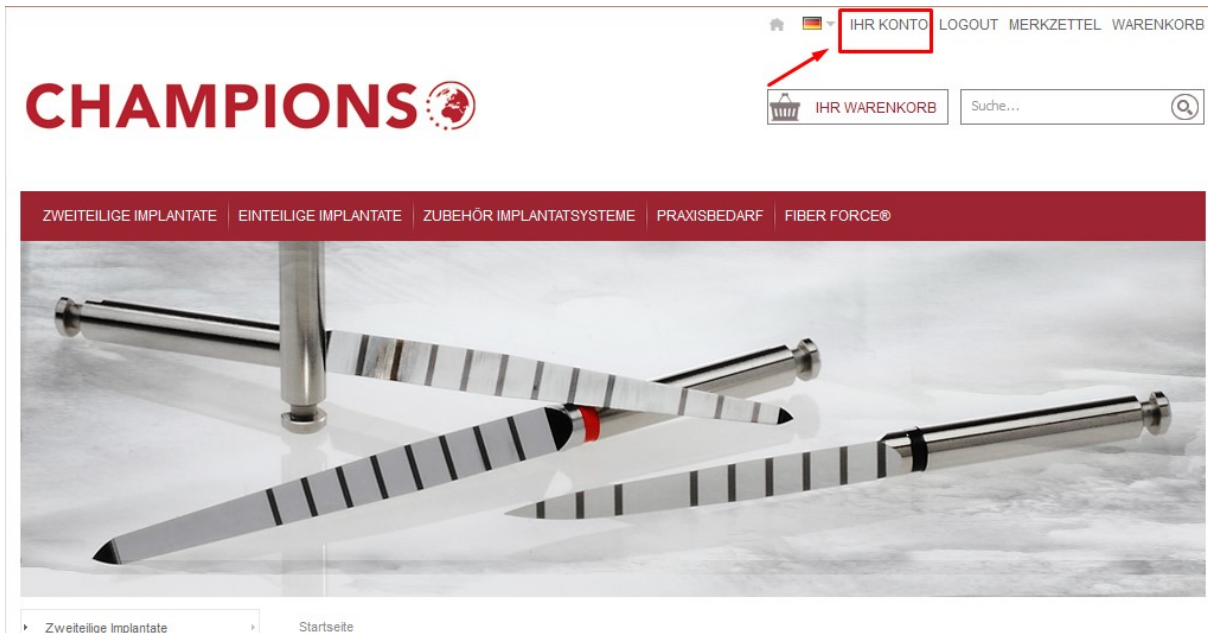
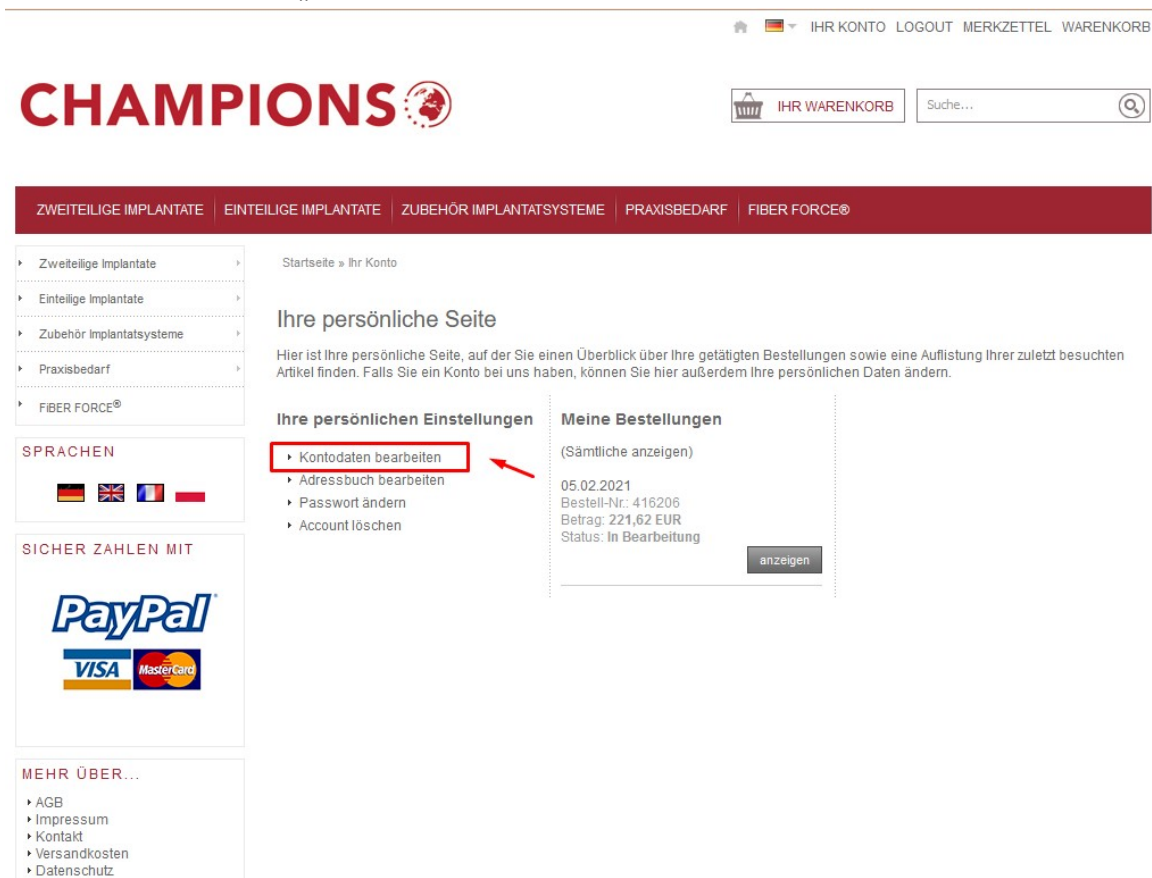


Umsatzsteuer-Identifikationsnummer bei dem Champions-Implants Shop nachreichen

1. Sie loggen sich bei unserem Onlineshop (<https://shop.championsimplants.com>) ein. Danach klicken sie auf „Ihr Konto“



2. Danach klicken sie auf „Kontodaten Bearbeiten“



Nur für gewerbliche Kunden. Alle Preise sind zzgl. MwSt., zzgl. Versandkosten
Only for professionals. All prices excl. TAX plus shipping costs
Uniquement pour les professionnels. Tous les prix excl. TVA plus frais d'expédition

Released by Champions Media © 2021

3. Im nächsten Schritt tragen sie bitte ihre Europäische Umsatzsteuer-Identifikationsnummer In das Feld ein. Bitte beachten sie, dass diese Nummer das richtige Format hat von 11 Zeichen beginnend mit ihrem Länder Code. Wenn sie diese Nummer dann eingetragen haben, klicken sie bitte auf Speichern.

🏠 🇩🇪 IHR KONTO LOGOUT MERKZETTEL WARENKORB


CHAMPIONS

 IHR WARENKORB 

ZWEITEILIGE IMPLANTATE | EINTEILIGE IMPLANTATE | ZUBEHÖR IMPLANTATSYSTEME | PRAXISBEDARF | FIBER FORCE®

Startseite » Ihr Konto » Ihre persönliche Daten ändern

Ihre persönliche Daten ändern

 IHRE PERSÖNLICHEN DATEN * erforderliche Informationen

Anrede Herr Frau *

Vorname *

Nachname *

E-Mail-Adresse *

Telefonnummer





Telefaxnummer

USt-IdNr.




Die Datenschutzbestimmungen habe ich zur Kenntnis genommen.

(A red arrow points to the 'Speichern' button)

SPRACHEN

SICHER ZAHLEN MIT

MEHR ÜBER...

- ▶ AGB
- ▶ Impressum
- ▶ Kontakt
- ▶ Versandkosten
- ▶ Datenschutz

Nur für gewerbliche Kunden. Alle Preise sind zzgl. MwSt., zzgl. Versandkosten
Only for professionals. All prices excl. TAX plus shipping costs
Uniquement pour les professionnels. Tous les prix excl. TVA plus frais d'expédition

Released by Champions Media © 2021

4. Nun haben sie Ihre Umsatzsteuer-Identifikationsnummer erfolgreich hinterlegt, da dieser Prozess nicht vollautomatisch ist, müssen sie uns nun eine E-Mail an info@champions-implants.com schreiben mit ihrem Vor und Nachname, in dem sie uns benachrichtigen, dass sie erfolgreich die Nummer hinterlegt haben. Danach wird sie einer unserer Servicemitarbeiter so schnell wie möglich freischalten.

Viele Dank,

Ihr Champions-Implants Team